

# **Edukační materiály**

**Důležité informace  
o bezpečném užívání přípravku**

***PecFent***  
***(fentanyl, nosní sprej)***

## **INFORMACE PRO PACIENTY A JEJICH OPATROVNÍKY**

**Jak Vám přípravek PecFent může pomoci  
zvládnout průlomovou nádorovou bolest**

# PecFent Informace pro pacienty a jejich opatrovníky

Co je průlomová nádorová bolest	3
Co je přípravek PecFent	4
Zahájení léčby přípravkem PecFent a nalezení správné dávky	5
Když jste správnou dávku našli	6
Jak užívat přípravek PecFent	7
Požadavky na skladování přípravku PecFent	13
Nežádoucí účinky, které by se mohly objevit	15
Dechové obtíže	18
Těhotenství a kojení	18
Zjistěte více - často kladené otázky	19
Užitečné kontaktní informace	21

Uvědomte si, prosím: Tento návod nenahrazuje příbalový informační leták pro pacienty (PIL), který najdete v krabičce přípravku PecFent a který byste si rovněž měli přečíst dříve, než začnete lék užívat.

# Co je průlomová nádorová bolest?

Mnozí lidé trpící nádorovým onemocněním mohou mít pravidelnou bolest. Tato přetrvávající a neustálá bolest se někdy označuje jako „trvalá (chronická) bolest“. Lidé trpící trvalou bolestí však mohou zažívat i období mimořádně kruté a intenzivní bolesti, která se „prolamuje“ skrz trvalou čili chronickou bolest. To se označuje jako průlomová nádorová bolest.

Průlomová nádorová bolest obvykle:

- nastupuje velmi rychle,
- je silná a intenzivní, „prolamuje“ se skrz farmakologickou léčbu trvalé bolesti,
- zřídka trvá déle než 30 minut,
- není potlačována obvyklou farmakologickou léčbou trvalé bolesti,
- může být předvídatelná i nepředvídatelná (a mohou ji vyvolávat aktivity jako chůze, kašel nebo kýchání).

Průlomová nádorová bolest nastupuje velmi rychle a je velmi intenzivní, a proto ke své léčbě vyžaduje zvlášť navržené léky, které se liší od léků na Vaši chronickou nádorovou bolest. Léky na průlomovou bolest účinkují rychle a přinášejí úlevu, která trvá asi stejnou dobu jako epizoda průlomové bolesti.

Prožitek bolesti je u každého jiný. Je proto velmi důležité hovořit se svými ošetřujícími lékaři a zdravotními sestrami, aby mohli najít správný typ a dávku léků proti bolesti k potlačení toho typu bolesti, který zažíváte. Neměli byste se obávat sdělit, že nepocitujete dostatečnou úlevu od své bolesti. Vaši lékaři a zdravotní sestry jsou tady, aby Vám pomohli.

# Co je přípravek PecFent

PecFent obsahuje léčivou látku nazývanou fentanyl. Je to lék pro dospělé, kteří už užívají silný lék proti bolesti (opioid) na svou trvalou chronickou nádorovou bolest, ale vyžadují léčbu své průlomové nádorové bolesti.

- PecFent se má užívat jen na průlomovou nádorovou bolest. PecFent se nesmí užívat na jiné krátkodobé bolesti. Nejste-li si jisti, poraďte se se svým lékařem.
- PecFent je nosní sprej.
- Když si PecFent vstříknete do nosu, velmi malé kapky spreje vytvoří na nosní sliznici tenký gel.
- Fentanyl se z těchto gelových kapek rychle vstřebává přes sliznici vašeho nosu do krevního oběhu.
- Je důležité, abyste nepřestali užívat léky (opioidy), které už užíváte k potlačení své chronické nádorové bolesti.
- Váš lékař Vám řekne, zda je přípravek PecFent pro Vás vhodný.
- PecFent byste měli užívat jen Vy, a to podle pokynů svého lékaře. Neměl by ho užívat nikdo jiný, protože to by mohlo znamenat vážné, život ohrožující riziko pro jeho zdraví, zvláště u dítěte.
- Dříve, než začnete přípravek PecFent používat, měli byste si přečíst příbalový leták s informacemi pro pacienty, abyste se přesvědčili, že je pro Vás vhodný a:
  - zaručili, že rozumíte, jak užívat, skladovat a likvidovat tento nosní sprej a obal s dětskou pojistkou.
  - víte, kolik byste ho měli užívat, abyste účinně léčili svou průlomovou nádorovou bolest.
  - že jste obdrželi a jste schopni používat záznamovou kartu.

Prohlédněte si, prosím, část s názvem *Jak užívat PecFent* na straně 7 této brožurky, kde je podrobně popsáno, jak tento lék užívat.

Potřebujete-li více informací nebo máte-li nějaké otázky týkající se užívání nosního spreje a požadovaných bezpečnostních opatření, kontaktujte, prosím, svého lékaře a/nebo lékárníka.

# Zahájení léčby přípravkem PecFent a nalezení správné dávky

Dříve, než PecFent použijete poprvé, Váš lékař Vám vysvětlí, jak by se PecFent měl užívat, aby účinně léčil Vaši průlomovou nádorovou bolest.

PecFent je dostupný ve dvou silách. Krabičky, obaly s dětskou pojistkou a nálepky na lahvičkách jsou barevně odlišeny, takže je můžete rozeznat. Váš lékař nebo lékárník Vám mohou poradit.

**Přípravek PecFent je dostupný ve dvou silách:**



100 mikrogramů/vstřík



400 mikrogramů/vstřík

Zahajovací dávka přípravku PecFent je vždy 100 mikrogramů (dokonce i tehdy, když Vás Váš lékař převádí z jiného přípravku obsahujícího fentanyl). Pro nalezení nejvhodnější dávky budete možná muset vyzkoušet více různých dávek přípravku PecFent během několika epizod průlomové bolesti. Váš lékař Vás poučí, jak to udělat. Dávka k léčbě epizody průlomové bolesti může znamenat podání jednoho vstříku (do jedné nosní dírky) nebo dvou vstříků (po jednom do každé nosní dírky). Přesvědčte se, že postupujete podle pokynů svého lékaře.

Váš lékař, nebo jiný zdravotnický pracovník, Vás bude při hledání nejlepší dávky pečlivě sledovat, aby se minimalizovalo riziko nežádoucích účinků.

## Když jste našli správnou dávku

Když jste spolu se svým lékařem našli dávku PecFent, která potlačuje Vaši průlomovou nádorovou bolest (Vaše osobní optimální dávka), neměli byste ji užívat častěji než 4x denně. S léčbou další epizody průlomové nádorové bolesti přípravkem PecFent musíte vyčkat nejméně 4 hodiny od poslední dávky. Neměli byste užívat dávku vyšší, než kterou Vám lékař předepisuje. Užíváte-li své dávky příliš často, nebo příliš blízko sebe, riziko závažných nežádoucích účinků se zvyšuje.

Přípravek PecFent se liší od jiných léků, které jste možná užívali k léčbě své průlomové bolesti. Musíte vždy užít jen tu dávku přípravku PecFent, kterou Vám lékař předepsal – ta se může lišit od dávky jiných léků, které jste užívali na průlomovou bolest.

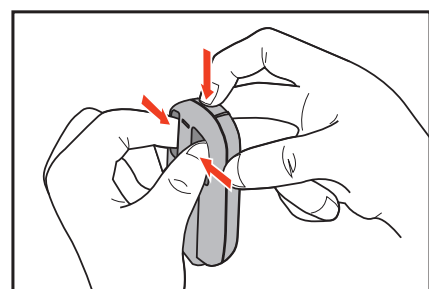
Nemáte-li dostatečnou úlevu od bolesti při epizodě své průlomové nádorové bolesti, mohlo by to znamenat, že Vaše dávka přípravku PecFent potřebuje upravit. Nepokoušejte se měnit dávku tohoto léku sami. Máte-li jakékoliv problémy, měli byste se okamžitě poradit se svým lékařem.

# Jak užívat přípravek PecFent

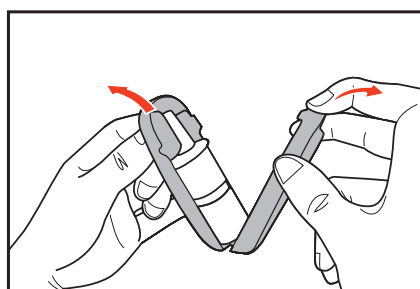
Přípravek PecFent je obsažen v průhledné skleněné lahvičce s připojenou pumpičkou, která dodá přesnou dávku léku při každém vstřiku. PecFent se má užívat jen vstřikováním do Vaší nosní dírky. Lahvička přípravku PecFent musí být vždy uložena v obalu s dětskou pojistkou. Prohlédněte si, prosím, následující pokyny, jak otevírat a zavírat obal s dětskou pojistkou:

## Pokyny, jak otevřít a zavřít obal s dětskou pojistkou:

### Otevření

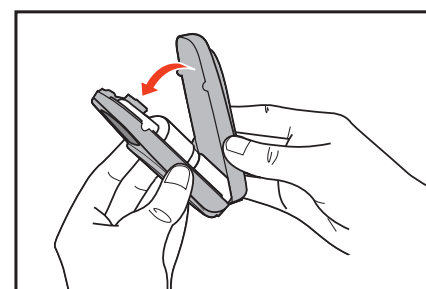


**1.** Zasuňte prsty do otvorů na zadní straně obalu a stiskněte je a současně stlačte pojistku na horní straně obalu směrem dolů.



**2.** Otevřete obal.

### Zavření



**3.** Zavřete obal (uslyšíte potvrzující cvaknutí).

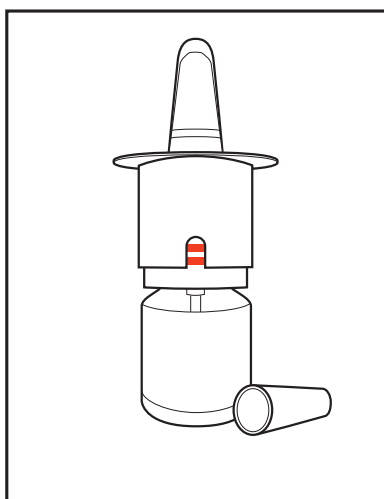
Před podáním dávky se musí lahvička se sprejem připravit k použití („napumpovat“). Po „napumpování“ může sprej dodat osm plných dávek.

## Lahvičku se sprejem připravíte k použití („napumpujete“) takto:

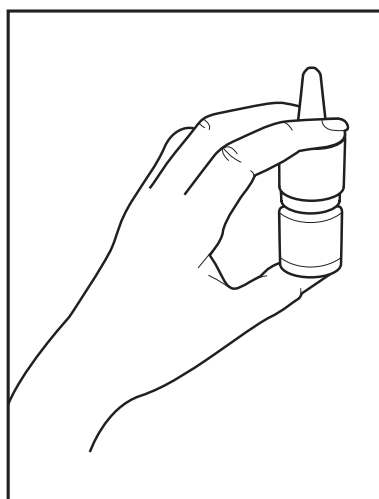
- 1.** Na nové lahvičce přípravku PecFent jsou v okénku počítadla v bílé plastové vrchní části lahvičky patrné dvě červené čárky (obrázek 1 a obrázek 3a).
- 2.** Sejměte průhledný plastový ochranný kryt z trysky (obrázek 1) a namiřte lahvičku s nosním sprejem směrem od sebe (a od dalších lidí).

**3.** Držte lahvičku s nosním sprejem PecFent svisle a mějte při tom palec na dně lahvičky, ukazovák s prostředníkem na držadlech dávkovače po obou stranách trysky (obrázek 2)

**4.** Pevně zatlačte prsty na držadla dávkovače směrem dolů proti palci, dokud neuslyšíte „cvaknutí“, a pak dávkovač uvolněte (obrázek 2). Uslyšíte druhé cvaknutí a v okénku počítadla by se nyní měl objevit jeden široký červený pruh (obrázek 3b)



Obrázek 1



Obrázek 2



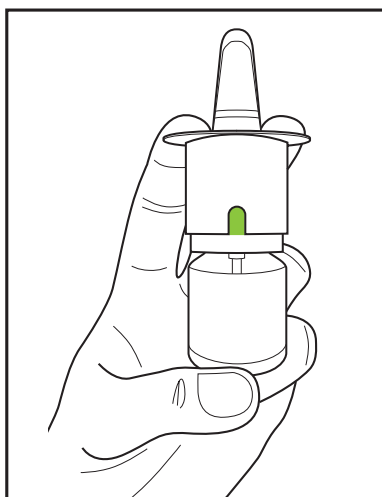
Obrázek 3



5. Krok 4 opakujte třikrát. Při každém stisknutí dávkovače se šířka červeného pruhu postupně zmenšuje, až v okénku počítadla uvidíte zelený pruh (obrázek 3b-e). Zelený pruh znamená, že nosní sprej PecFent je připraven k použití.
6. Otřete trysku papírovým kapesníkem a spláchněte jej do toalety.
7. Nechystáte-li se užít svůj lék okamžitě, vraťte ochranný kryt zpátky na trysku. Lahvičku přípravku PecFent pak uložte zpět do obalu s dětskou pojistkou. Pokud jste lahvičku nepoužili do pěti dnů, „napumpujte“ ji znovu jedním stlačením. Lahvičku zlikvidujte do 60 dnů od prvního otevření.
8. Do prostoru na nálepce na obalu s dětskou pojistkou si poznamenejte datum, kdy jste lahvičku přípravku PecFent „napumpovali.“

## **První použití přípravku PecFent**

1. Zkontrolujte, že se v okénku počítadla ukazuje zelený pruh (obrázek 4). To potvrzuje, že lahvička PecFent byla připravena k použití („napumpována“) (viz pokyny, jak připravit lahvičku k použití na straně 8 této brožurky).
2. Vysmrkejte se, pokud potřebujete.
3. Sedněte si a držte hlavu vzpřímeně.
4. Sejměte ochranný kryt z trysky.
5. Držte lahvičku PecFent svisle a mějte při tom palec na dně lahvičky a ukazovák s prostředníkem na držadlech dávkovače po obou stranách trysky (obrázek 4).
6. Zasuňte trysku na krátkou vzdálenost (asi 1 cm) do nosní dírky. Namiřte ji mírně dovnitř směrem k nosní přepážce. To lahvičku trochu nakloní (obrázek 5).
7. Stiskněte druhou nosní dírku prstem druhé ruky a tím ji uzavřete (obrázek 5)



Obrázek 4



Obrázek 5

**8.** Pevně zatlačte prsty na držadla dávkovače směrem dolů, čímž PecFent vstříkne do nosní dírky. Když uslyšíte cvaknutí, uvolněte dávkovač.

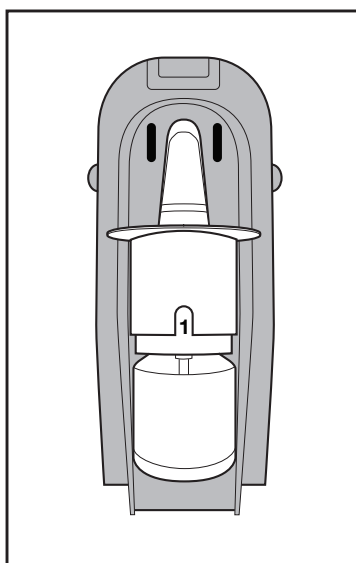
Poznámka: V nose nemusíte vůbec nic cítit, ale to neznamená, že sprej nefungoval, místo pocitu spoléhejte na cvaknutí a počítadlo dávek.

V okénku počítadla se ukáže černá „1“, což potvrzuje, že se vstřík uskutečnil.

**9.** Nosem jemně vdechněte, ústy pak vydechněte.

- Pokud Vám lékař předepsal druhou dávku, opakujte kroky 5-9, použijte při tom druhou nosní dírku.  
K léčbě jedné epizody průlomové bolesti nepoužívejte vyšší dávku, než kterou Vám lékař předepisuje. Pokud jste použili druhou dávku, v okénku počítadla se nyní ukáže černá „2“, což potvrzuje, že byla aplikována i druhá dávka.
- Po každém použití uložte lahvičku zpět do obalu s dětskou pojistkou. Obal uložte mimo dohled a dosah dětí (obrázek 6).
- Po použití nosního spreje zůstaňte sedět alespoň 1 minutu.
- Bezprostředně po použití nosního spreje PecFent nesmrkejte.

Pumpička má počítadlo dávek, které cvaká, takže můžete slyšet i vidět, že vstřík byl aplikován (je to důležité, protože sprej je velmi jemný a nemusíte ho cítit - měli byste spoléhat na cvaknutí a počítadlo, abyste zkontrolovali, že jste dávku správně podali).



Obrázek 6

Po každém vstříku:

- Cvaknutí poskytuje slyšitelný signál, že dávka byla podána.
- Číslo na počítadle dávek se zvyšuje vždy o jednu, což poskytuje viditelný signál, kolik vstříků již bylo použito.

Jakmile bylo použito všech 8 vstříků, v okénku počítadla se objeví číslo „8“, což znamená, že bylo vypotřebováno všech osm vstříků. Když se objeví číslo „8“, neměli byste se pokoušet podávat z lahvičky další vstřík.

**Přečtěte si, prosím, část nazvanou Požadavky na skladování přípravku PecFent na straně 13 této brožurky, kde je podrobnější popis, jak správně skladovat a likvidovat tento lék.**

## **Použití lahvičky PecFent, kterou jste již předtím použili**

- Nepoužívejte lahvičku, pokud uplynulo více než 60 dnů do doby, kdy jste ji použili poprvé (na pomoc k zapamatování je na nálepce na obalu s dětskou pojistkou prostor, do něhož si zapište datum prvního použití).
- Nepoužívejte lahvičku po datu expirace, které je vytištěno na krabičce.
- Přesvědčte se, že v okénku počítadla je černé číslo, pak postupujte podle pokynů v části *První použití přípravku PecFent* na straně 9 této brožurky. Pokud jste lahvičku nepoužívali po dobu 5 dnů, znovu ji „napumpujte“ jedním vstřikem.
- Je-li v okénku počítadla červená „8“, lahvička je prázdná a musí se zlikvidovat kvůli bezpečnosti a měli byste si připravit („napumpovat“) lahvičku novou.

# Požadavky na skladování přípravku PecFent

Přípravek PecFent musí být vždy uložen v obalu s dětskou pojistkou na uzamčeném místě nepřístupném jiným lidem, zvláště dětem. Bezprostředně po každém použití uložte lahvičku PecFent zpět do obalu s dětskou pojistkou.

Prázdné lahvičky PecFent je nutno rovněž skladovat v obalu s dětskou pojistkou.

Přípravek PecFent obsahuje lék, který je atraktivní pro lidi, kteří zneužívají drogy, jako jsou narkotika, a proto se musí skladovat na bezpečném místě.

## Jak likvidovat PecFent

Částečně použité lahvičky PecFent mohou stále ještě obsahovat dostatek léku, aby uškodil nebo ohrozil život dalších lidí, zvláště dětí. Dokonce, i když v lahvičce zbylo jen malé množství léku nebo vůbec nic, musí se PecFent likvidovat správným způsobem, a to takto:

Vidíte-li v okénku počítadla jiné číslo než „8“, **nevyužili** jste všech 8 vstříků v lahvičce. Jsou v ní stále další dávky.

Zbývající dávky přípravku PecFent musíte z lahvičky vyprázdnit tak, že ji namíříte směrem pryč od sebe (i od dalších lidí) a budete stlačovat a uvolňovat dávkovač, dokud se v okénku počítadla neobjeví červené číslo „8“.

**Když v okénku počítadla uvidíte číslo „8“, v lahvičce je stále dost léku a musíte ji zcela vyprázdnit takto:**

- Potřebujete stlačit a zase uvolnit dávkovač ještě 4x, přičemž nosním sprejem míříte od sebe (a od dalších lidí).

- Když stlačujete dávkovač dolů, ucítíte poněkud zvýšený odpor, přičemž dávkovač se pohne jen málo.
- Když pak stlačíte dávkovač dolů, už **neuslyšíte** žádné cvaknutí a počítadlo zůstane na čísle „8“.
- Ochranný kryt vraťte zpátky na trysku a lahvičku uložte zpět do obalu s dětskou pojistkou.

Prázdných lahviček v jejich obalech s dětskou pojistkou se zbavte co nejdříve tak, že je vrátíte zpět do lékárny.

## Nežádoucí účinky, které by se mohly objevit

- Pokud jste před zahájením léčby své průlomové nádorové bolesti pravidelně neužívali nebo si jinak neaplikovali Vám předepsaný silný lék (opioid) k potlačení chronické bolesti po dobu alespoň 1 týdne, mohl by Vám přípravek PecFent způsobit závažné nežádoucí účinky včetně dechových obtíží. K nim může patřit zvýšené riziko, že se dýchání stane nebezpečně pomalým a/nebo mělkým, nebo se dokonce zastaví.
- Přípravek PecFent může stejně jako jiné podobné léky proti bolesti vyvolat určité nežádoucí účinky a je spojen s rizikem náhodného předávkování a rizikem zneužití. Váš lékař Vám poradí, jak tato rizika minimalizovat.
- Máte-li podezření, že se u Vás po použití přípravku PecFent rozvíjejí nežádoucí účinky, kontaktujte ihned svého lékaře, jenž Vám pomůže zjistit, zda je tento lék pro Vás vhodný. Kontaktujte jej i pokud si nejste jisti.
- Přípravek PecFent má podobné nežádoucí účinky jako jiné silné léky tišící nádorovou bolest (opioidy). Další informace o nich jsou podrobně uvedeny v příbalovém letáku.
- Máte-li některé z nežádoucích účinků ze seznamu v příbalovém letáku, nebo máte-li jakékoliv další účinky, o nichž se domníváte, že souvisejí s užíváním přípravku PecFent, informujte ihned svého lékaře. Může být schopen pomoci Vám snížit je a současně zajistit, abyste pokračovali v léčbě.
- Neužívejte dávku vyšší, než kterou Vám lékař předepisuje pro jednu epizodu průlomové bolesti. Užíváte-li dávky příliš často, nebo příliš blízko sebe, zvyšuje se riziko závažných nežádoucích účinků.

Budete-li se řídit pokyny, jak užívat přípravek PecFent, a radami svého lékaře, kolik dávek přípravku PecFent užít, je krajně nepravděpodobné, že si vezmete příliš vysokou dávku. V případě předávkování se však můžete cítit velmi ospalí, může se Vám značně točit hlava a/nebo můžete cítit dušnost provázenou jen pomalým nebo mělkým dýcháním. V případě předávkování postupujte takto:

Neužívejte žádné další dávky přípravku PecFent:

- Řekněte někomu nablízku (jiné osobě ve Vašem domě nebo své zdravotní sestře či opatrovníkovi), co se stalo.
- Okamžitě kontaktujte svého určeného lékaře nebo neodkladnou lékařskou pomoc (např. záchrannou službu).
- Vaše zdravotní sestra nebo opatrovník by Vás měl udržovat vzhůru tím, že na Vás bude mluvit nebo Vámi tu a tam jemně zatřese.

**Myslíte-li si, že si někdo vzal přípravek PecFent náhodou, vyhledejte okamžitě neodkladnou lékařskou pomoc.**

Přípravek PecFent obsahuje aktivní látku v množství, které může být fatální pro dítě (a neměl by ho užívat nikdo mladší 18 let).

Nevhodné užití tohoto léku může vést k závislosti. Informujte svého lékaře okamžitě, když si myslíte, že se stáváte závislým na přípravku PecFent nebo na jiném silném léku potlačujícím bolest (opioid).

Riziko rozvoje stavu zvaného serotoninový syndrom se může zvyšovat, pokud užíváte přípravek PecFent spolu s některými dalšími léky, k nimž patří antidepresiva, léky, které jsou určeny na některé typy psychiatrických onemocnění, léky proti nevolnosti a jiné léky proti bolesti.

Stejně jako u podobných léků proti bolesti může přípravek PecFent s těmito léky interagovat a může mít mnoho různě závažných nežádoucích účinků. Podrobnosti o nich jsou popsány v příbalovém informačním letáku pro pacienty.



Záchrannou službu byste měli okamžitě zavolat sami, nebo požádat někoho, aby ji okamžitě zavolaal, vždy když se Vám začne značně točit hlava nebo omdlíváte, jste velmi ospalí, máte pomalé či mělké dýchání a/nebo se objeví studená a vlhká kůže, vypadáte bledí, máte slabý tep nebo jiné známky šoku.

Dojde-li u Vás ke krvácení z nosu nebo jiným obtížím týkajícím se nosu, měli byste kontaktovat svého lékaře.

Řeknete svému lékaři, pokud máte problémy s játry nebo ledvinami, protože to může ovlivnit způsob, jímž Vaše tělo tento lék metabolizuje.

Máte-li některé z nežádoucích účinků ze seznamu v příbalovém informačním letáku pro pacienty, nebo máte-li jakékoliv nežádoucí účinky, o nichž se domníváte, že souvisejí s užíváním přípravku PecFent, informujte svého lékaře. Může být schopen pomoci Vám snížit je a současně zajistit, abyste pokračovali v léčbě.

### **Hlášení nežádoucích účinků**

Pokud se u Vás vyskytne kterýkoli z nežádoucích účinků, sdělte to svému lékaři nebo lékárníkovi. Stejně postupujte i v případě jakýchkoli nežádoucích účinků, které nejsou uvedeny v příbalové informaci. Nežádoucí účinky můžete hlásit také přímo prostřednictvím národního systému hlášení nežádoucích účinků. Podrobnosti o hlášení najdete na:

<http://www.olecich.cz/hlaseni-pro-sukl/nahlasit-nezadouci-ucinek>. Adresa pro zasílání je Státní ústav pro kontrolu léčiv, oddělení farmakovigilance, Šrobárova 48, Praha 10, 100 41, email: farmakovigilance@sukl.cz.

Tato informace může být také hlášena společnosti Kyowa Kirin Ltd

Tel: +44 (0)1896 664000

e-mail: medinfo@kyowakirin.com

## **Těhotenství a kojení**

Přípravek PecFent neužívejte, jste-li těhotná nebo byste mohla otěhotnět, s výjimkou toho, pokud Vám byl předepsán Vaším lékařem.

Fentanyl může přecházet do mateřského mléka a u kojených dětí může vyvolat nežádoucí účinky. Nepoužívejte přípravek PecFent, kojíte-li.

Kojit byste neměla začít dříve, než za 5 dnů od poslední dávky přípravku PecFent.

## Zjistěte více – často kladené otázky

**Otázka:** **Kdy bych měl užít přípravek PecFent?**

**Odpověď:** Pokud jste již neužili 4 dávky přípravku PecFent během 24 hodin nebo není-li to za méně než 4 hodiny od doby, kdy jste přípravek PecFent použili na poslední epizodu průlomové nádorové bolesti, užívejte přípravek PecFent co nejdříve od začátku epizody průlomové nádorové bolesti .

**Otázka:** **Co mám dělat, když mám při užívání přípravku PecFent nějaké nežádoucí účinky?**

**Odpověď:** Máte-li jakékoliv nežádoucí účinky při užívání přípravku PecFent, oznamte je svému lékaři nebo sestře, kteří mohou být schopni vyřešit je a současně při tom potlačit Vaši průlomovou nádorovou bolest.

Začnete-li se cítit neobvykle ospalí, nebo se Vaše dýchání stane mělkým nebo pomalým, okamžitě kontaktujte Vy nebo Váš ošetřovatel svého lékaře, místní nemocnici nebo záchrannou službu.

**Otázka:** **Jaký je maximální počet epizod průlomové nádorové bolesti, které mohou léčit přípravkem PecFent během jednoho dne?**

**Odpověď:** Jakmile jste spolu se svým lékařem našli dávku přípravku PecFent, která potlačuje Vaši průlomovou bolest, neužívejte tento lék častěji než 4x během 24 hodin.

**Otázka:** **Jak dlouho bych měl čekat mezi léčením epizod průlomové bolesti?**

**Odpověď:** Před léčením další epizody průlomové bolesti je nutno vyčkat alespoň 4 hodiny.

**Otázka:** **Co mám dělat v případě předávkování?**

**Odpověď:** Když si myslíte, že jste se předávkoval přípravkem PecFent, okamžitě kontaktujte svou místní nemocnici pro neodkladnou pomoc.

**Otázka:** **Co mám dělat, když mám stále průlomovou nádorovou bolest?**

**Odpověď:** Měl byste zavolat svému lékaři nebo zdravotní sestře a poradit se.

**Otázka:** **Jsou dostupné další léky pomáhající potlačit mou průlomovou nádorovou bolest?**

**Odpověď:** Na potlačení průlomové nádorové bolesti existuje mnoho dostupných léků. Váš lékař nebo sestra Vám budou schopni poradit nejúčinnější lék podle Vašich potřeb.

## Užitečné kontaktní údaje

Máte-li jakékoliv otázky týkající se přípravku PecFent nebo léčby Vaší bolesti, kontaktujte, prosím, svého zdravotnického odborníka:

Lékař:

.....

Adresa:

.....

Telefon:

.....

Zdravotní sestra:

.....

Adresa:

.....

Telefon:

.....

Seznamte se, prosím, s příbalovou informací pro pacienty v krabičce přípravku PecFent.